


RECEVEUR DE DOUCHE, RECEVEURS DE DOUCHES (ACRYLIQUE), RECEVEURS DE DOUCHE, RECEVEURS DE DOUCHE RECTANGULAIRES PLANE0

---

INFORMATION SUR LE PRODUIT

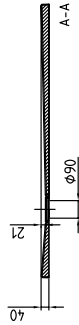
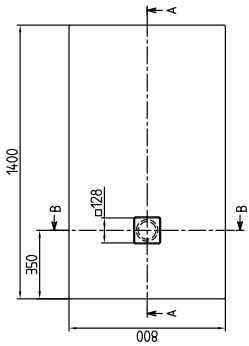
---




Modèle	UDA1480PLA2GV
Largeur	800 mm
Hauteur	40 mm
Profondeur	21 mm
Longueur	1400 mm
Poids	21,5 kg
Description	<p>Informations techniques: Peut être découpé sur chantier, La finition antidérapante VILBOGRIP (catégorie antidérapante C) peut être commandée en option dans la couleur 01, <b>Tous les receveurs de douche dans les couleurs ColorLine sont classés en catégorie antidérapante B. Les couleurs StoneLook sont classées en catégorie antidérapante A. Les couleurs Blanc et Star White sont classées en catégorie antidérapante A.</b>, Les receveurs de douche RockLite peuvent être découpés selon les instructions d'installation ; la partie grisée dans le croquis technique représente la zone pouvant être découpée. Les côtés découpés doivent être placés contre le mur ou le receveur doit être encastré au sol.</p> <p>Cache bonde d'écoulement en acier inoxydable brossé « Pure Metal »</p> <p>Ne fait pas partie de la livraison: Support/pieds et bonde incl. antidérapant (VILBOGRIP)</p> <p>Diamètre: 90 mm</p>
Matériel	Acrylique
Textes d'appel d'offres	<p>Planeo; Receveur de douche en RockLite; Dimensions: 1400 x 800 x 40 mm; Rectangulaire; Acrylique; Cache bonde d'écoulement en acier inoxydable brossé « Pure Metal »;</p> <p>Ne fait pas partie de la livraison: Support/pieds et bonde; Diamètre: 90 mm; incl. antidérapant (VILBOGRIP); Informations techniques: Peut être découpé sur chantier, La finition antidérapante VILBOGRIP (catégorie antidérapante C) peut être commandée en option dans la couleur 01, <b>Tous les receveurs de douche dans les couleurs ColorLine sont classés en catégorie antidérapante B. Les couleurs StoneLook sont classées en catégorie antidérapante A. Les couleurs Blanc et Star White sont classées en catégorie antidérapante A.</b>, Les receveurs de douche RockLite peuvent être découpés selon les instructions d'installation ; la partie grisée dans le croquis technique représente la zone pouvant être découpée. Les côtés découpés doivent être placés contre le mur ou le receveur doit être encastré au sol.</p>



UDA1480PLA2GV



PLANE0 14000800 UDA1480PLA2GV V01 / 27-03-2019	 Villeroy & Boch 1754
--	--